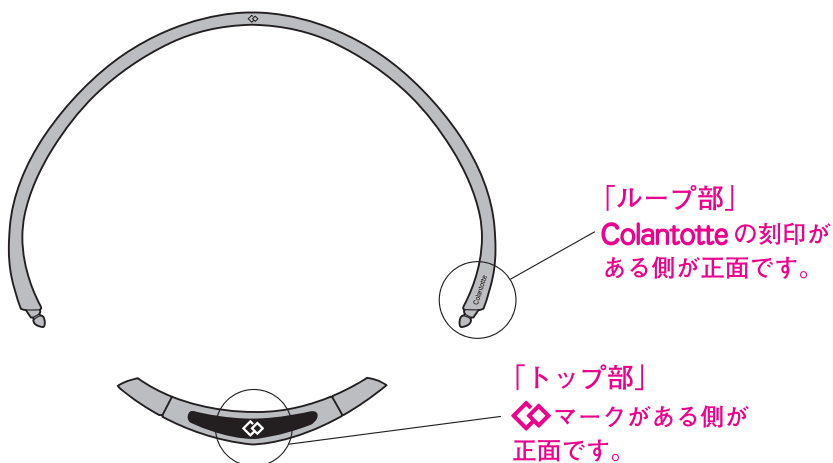
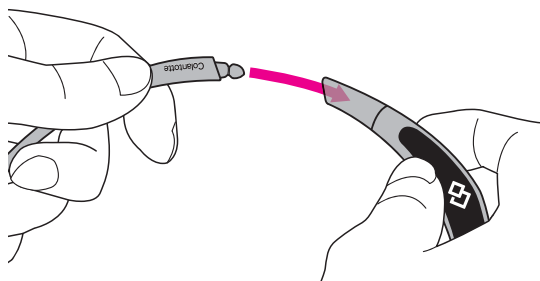


フレックス ネック I のご使用方法

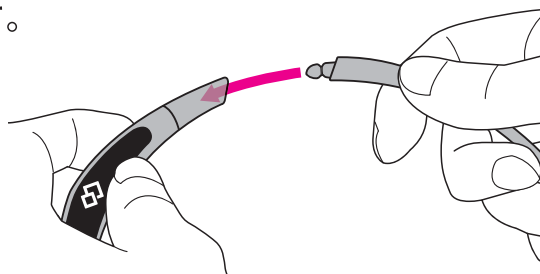
- 1** 商品をパッケージから取り出すと、「トップ部」と「ループ部」に分かれています。「トップ部」に◇マークがある側と、「ループ部」に Colantotte の刻印がある側が正面になります。



- 2** トップ部左右の差込口どちらかに、ループ部の根元付近を持って差込みます。

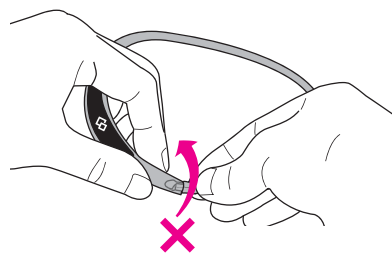


- 3** 商品を首にかけた後、もう一方の差込口にループ部の根元付近を持って差込みます。



取り扱い上のご注意

メス側留め具にオス側留め具を差し込んだ状態で、ねじったり、ひねったりしないでください。
留め具部分が破損する場合がございます。



< 取扱説明 >

- お手入れの際は中性洗剤をご使用のうえ押し洗いし、水気を拭き取り、完全に乾いてからご使用ください。経年による劣化は避けられませんが、少しでも長くご使用いただくために、汗・皮脂・汚れ等が付着した場合は洗い流してください。特に色が薄い商品につきましては、汗・皮脂・汚れ等を放置すると変色する可能性がありますので、こまめなお手入れをおすすめ致します。
- ぬれた衣類などと、長時間一緒に放置しないでください。色移りする可能性があります。
- 長く水につけたり、ぬれた状態で長時間放置しないでください。
- 漂白剤・洗濯機・乾燥機などは、使用しないでください。
- シンナー・ベンジンなどの有機溶剤でのお手入れはお避けください。
- 高温のものへ近づけることはお避けください。
- 入浴の際、入浴剤の種類により、まれに色や香りがつくことがあります。