



Colantotte®

コラントッテ TAO ネックレス 取扱説明書

～TAO～

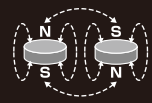
TAOとは中国哲学で説かれている「道」を表しています。宇宙自然の普遍的法則や存在の根源、美や真実の根元などを広く意味する言葉です。

すべての真理と説かれ、悠然と変わることなく存在し、揺ぎないもの。

それがTAOなのです。

■コラントッテ TAO ネックレスは医療機器です。

コラントッテ TAO ネックレスは樹脂コーティング磁石を、独自のN極S極交互配列で配置した医療機器です。医療機器として認証されている本物の健康ギアの効果を、体感できます。



独自のN極S極交互配列

■磁気力で血行改善、コリを緩和。

ネックループ全体には磁気がコラントッテ独自のN極S極交互配列で10mm間隔に配置されています。これにより磁力の広がり立体的で広範囲に働きかけることができます。コラントッテ TAO ネックレスは着けているだけで首や肩などのコリに効きます。

■お手入れ方法・その他

※FINOは別ページを参照

- お手入れの際は中性洗剤をご使用のうえ押し洗いし、水気を拭き取り、完全に乾いてからご使用ください。経年による劣化は避けられませんが、少しでも長くご使用いただくために、汗・皮脂・汚れ等が付着した場合は洗い流してください。特に色が薄い商品につきましては、汗・皮脂・汚れ等を放置すると変色する可能性がありますので、こまめなお手入れをおすすめ致します。
- 着脱の際は、必ず留め具の根元とネックループを持ち行ってください。ループ本体のみを引っ張って取り外しを行わないでください。留め具の着脱テストは行っておりますが、ご使用の仕方によっては、破損のおそれがありますので取り外しにはご注意ください。
- 長く水につけたり、ぬれた状態で長時間放置及び使用はしないでください。
- 漂白剤・洗濯機・乾燥機などは、使用しないでください。
- シンナー・ベンジンなどの有機溶剤でのお手入れはお避けください。
- 高温のものへ近づけることはお避けください。
- 長くご使用いただくため、入浴時は外してください。

■FINO お手入れ方法・その他

- お手入れの際は中性洗剤をご使用のうえ押し洗いし、**こすらないよう、押さえるように水気を拭き取り、完全に乾いてから**ご使用ください。経年による劣化は避けられませんが、少しでも長くご使用いただくために、汗・皮脂・汚れ等が付着した場合は洗い流してください。
- 長く水につけたり、ぬれた状態で長時間放置及び使用はしないでください。
- 漂白剤・洗濯機・乾燥機などは、使用しないでください。
- シンナー・ベンジンなどの有機溶剤でのお手入れはお避けください。
- 高温のものへ近づけることはお避けください。
- 長くお使いいただくため、入浴時は外してください。
- 繊細なポリエステル糸を使用して風合いを出していますので**乱暴な取り扱いはお避けください。繊維が毛羽立ちやすくなります。**
- 取り外しの際は必ず留め具を持って上下に外してください。
- 留め具のネックループ繊維への影響を防ぐために**留め具本体が動きやすくなっているので、その際は正常な位置に留め具を戻してご使用ください。**
- 運動時・衝撃などにより留具が外れる場合がございますので、ご注意ください。

■製品仕様

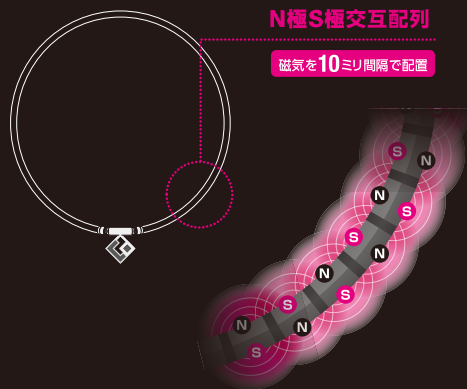
Spec : 磁気を10mm間隔でN極S極交互配列

Material: <コラントッテTAOネックレス ベーシック/GO/VEGA/RAFFI/AURA/クレオ> 樹脂コーティング磁石、ステンレス <コラントッテTAOネックレス FINO> 樹脂コーティング磁石、ステンレス、ポリエステル

(製品についてのお問い合わせは下記まで)



製造販売元 株式会社コラントッテ
〒542-0081 大阪府大阪市中央区南船場2-10-26
TEL(06)6258-7350 FAX(06)6258-7360
www.colantotte.jp ☎0120-080-523



N極S極交互配列

磁気を10ミリ間隔で配置

■ジョイント部分の取り外し方 (RAFFI/AURA/FINO)

●TAO ネックレス RAFFI

留具の根元とループを持ち折るようにして外してください。



こちらも外れます。

●TAO ネックレス AURA

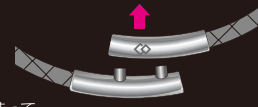
留具の根元とループを持ち折るようにして外してください。



こちらも外れます。

●TAO ネックレス FINO

必ずジョイント金具を持って右記のように上下に引っ張って下さい。




■ジョイント部分の取り外し方 (VEGA/ベーシック/他)

留具の根元とループを持って左右に引っ張って下さい。

●TAO ネックレス VEGA



●TAO ネックレス ベーシック



●TAO ネックレス 首の後ろにジョイントがある製品

