

取扱説明書



■「マグチタン」は医療機器です。

「マグチタン ティアモコレクション」は**医療機器**として認証されています。
100mTのフェライト永久磁石をN極S極交互配列で埋め込み、装着部位の**血行を改善し、コリを緩和します。**

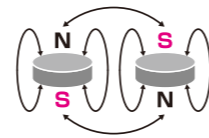
■純チタン・シリコンベルト採用

純チタン採用で、とても軽い着け心地。(バックル除く)
純チタン、シリコンベルトは共に汗や水に強く、さらに純チタンは錆びにくいのでスポーツシーンでも安心してご使用いただけます。

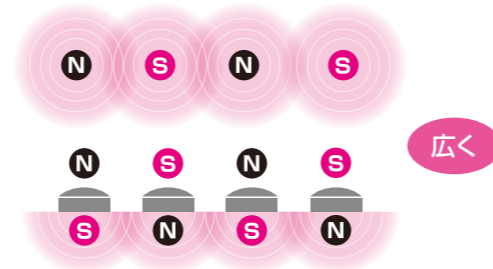
「マグチタン」シリーズは世界で活躍するアスリート達に愛用されています。

※使用している純チタンは、通常のご使用において錆びる心配はありません。

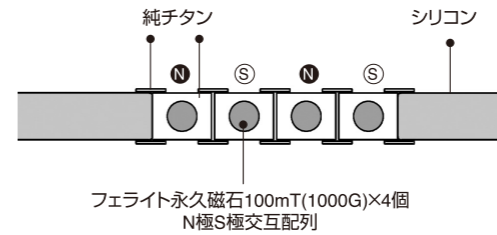
■独自のN極S極交互配列



N極とS極を交互に配列することにより、広範囲に磁力が影響します。これがコラントットの磁気パワーの特長です。



■製品仕様



Spec: フェライト永久磁石
100mT(1000G)4個を交互配列
Material: 純チタン、シリコン、ステンレス
Size: フリーサイズ15~21cm 幅8mm
医療機器認証番号: 221AGBZX00163A03

■お手入れ方法・その他

- お手入れの際は中性洗剤を使用し、水で十分に洗い流した後、柔らかい布で拭き取り、完全に乾いてからご使用ください。経年による劣化は避けられませんが、少しでも長くご使用いただくために、汗・皮脂・汚れ等は付着したままにせず、洗い流してください。
- 長く水につけたり、ぬれた状態で使用又は長時間放置しないでください。
- 過度に伸ばした状態での着脱は、製品破損の原因になりますのでご注意ください。
- 薬剤や漂白剤は、使用しないでください。
- 腕に密着させて使用してください。
(本製品は、プレスレットなど手首に使用する機器及び足首に使用する機器ではありません。)
- 「マグチタン ティアモコレクション」には別売の替えベルトもご用意しております。
※「マグチタン ティアモコレクション シルコニアモデル」には別売の替えベルトは使用できません。
必ず製品に付属しているサイズ調節用のベルトをご使用ください。

付属の替えベルト・サイズ組み合わせ表

ティアモコレクションは付属ベルトの組み合わせにより、サイズ調節ができます。下記の表をご参照下さい。(付属ベルト計4本)

| ご使用サイズ | 組み合わせ | セット |
|---------|-------|-----------------------|
| 約 21 cm | ①+② | Tiamo ① Tiamo ② |
| 約 20 cm | ①+③ | Tiamo ① Tiamo ③ |
| 約 19 cm | ②+③ | Tiamo ② Tiamo ③ |
| 約 18 cm | ③+④ | Tiamo ③ Tiamo ④ 標準セット |
| 約 17 cm | ③+⑤ | Tiamo ③ Tiamo ⑤ |
| 約 16 cm | ④+⑤ | Tiamo ④ Tiamo ⑤ |
| 約 15 cm | ④+⑥ | Tiamo ④ Tiamo ⑥ |

〈製品についてのお問い合わせは下記まで〉



製造販売元 株式会社コラントット
〒542-0081 大阪府大阪市中央区南船場2-10-26
TEL(06)6258-7350 FAX(06)6258-7360
www.colantotte.jp ☎0120-080-523

MA01_R06

ベルトのサイズ調節及び交換方法

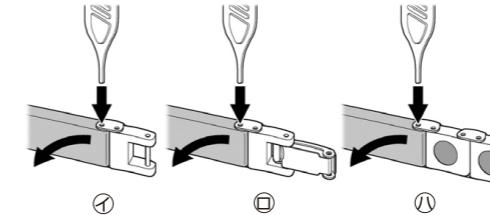
(1)手首など、装着希望部分のサイズを測る
・付属のメジャーで測り、ご希望の長さを決定する。



(2)組み合わせ表からサイズに合ったベルトを選ぶ
・ご希望サイズより、5ミリ以上長い組み合わせを選ぶ。

ベルトを外す

(3)付属の金具でピンを押す(ピンはスプリング式)
・ベルトを少し傾ける。(ピンの飛び出しに注意)



ベルトを取り付ける

(4)ピンをベルトに差し込み、両端を同じ程度に差し込む



(5)ピンの片端を、飾り金具の穴に内側から差し込む



(6)ピンの先をベルトに押し込みながら、飾り金具にスライドさせる(パチンと入るのを確かめる)

