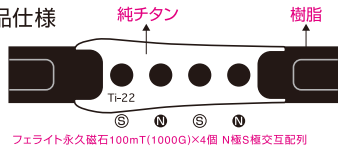


マグチタン NEO ベーシック
マグチタン NEO カーボン

取扱説明書



■ 製品仕様



フェライト永久磁石100mT(1000G)×4個 N極S極交互配列

⑤ マグチタン NEO ベーシック

pec: フェライト永久磁石
100mT(1000G)4個を交互配列

Material: 樹脂、ステンレス、純チタン
size: フリーサイズ17.5~23cm 幅10mm
医療機器認証番号: 221AGBZX00163A04

⑤ マグチタン NEO カーボン

pec: フェライト永久磁石
100mT(1000G)4個を交互配列

Material: 樹脂、ステンレス、純チタン、カーボン
size: フリーサイズ17.5~23cm 幅10mm
医療機器認証番号: 221AGBZX00163A04

■ 「マグチタン」は医療機器です。

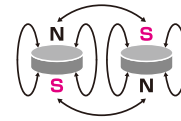
「マグチタン シリーズ」は医療機器として認証されています。
100mTのフェライト永久磁石をN極S極交互配列で埋め込み、装着部位の血行を改善し、コリを緩和します。

■ 純チタン 採用

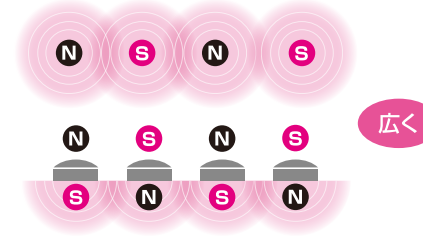
純チタン採用(バックル除く)で、とても軽い着け心地。純チタンは汗や水に強く、錆びにくいのでスポーツシーンでも安心してご使用いただけます。「マグチタン」シリーズは世界で活躍するアスリート達に愛用されています。

※使用している純チタンは、通常のご使用において錆びる心配はありません。

■ 独自のN極S極交互配列



N極とS極を交互に配列することにより、広範囲に磁力が影響します。これがコラントットの磁気パワーの特長です。

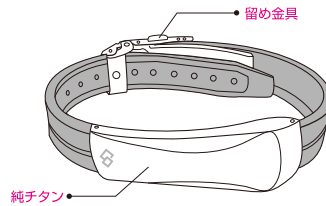


〈製品についてのお問い合わせは下記まで〉



製造販売元 株式会社コラントット
〒542-0081 大阪府大阪市中央区南船場2-10-26
TEL(06)6258-7350 FAX(06)6258-7360
www.colantotte.jp ☎0120-080-523

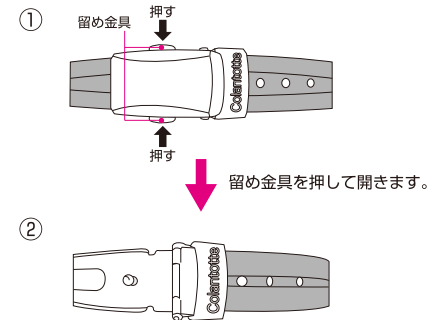
MA01_R02



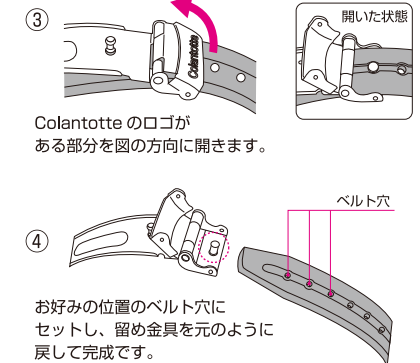
■ お手入れ方法-その他

- 汚れ等は柔らかい布で拭きとってください。
- 汚れや汗などが付着したまま保管しないでください。
- 汚れのひどい時は中性洗剤を使用し、水で十分に洗い流した後、柔らかい布で拭き取り、完全に乾いてからご使用ください。
- ぬれた状態で長時間放置しないでください。
- 薬剤や漂白剤は、使用しないでください。

ベルトの長さ調節について



ベルトの長さ調節について

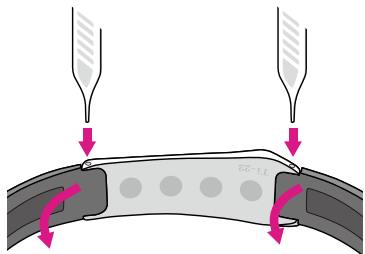


ベルトとバックルの取り付け方法

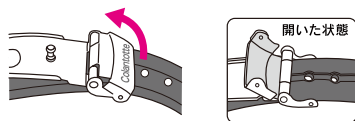
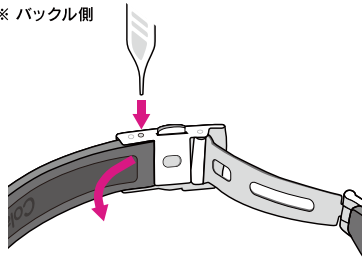
1

付属の金具でピンを押す（ピンはスプリング式）
ベルトを少し傾けながら、ベルトを外す。（ピンの飛び出しに注意）
バックル側は、サイズ調整部分の箇所も外す。

※ プレート側



※ バックル側

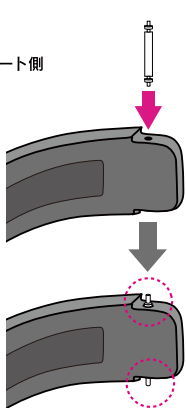


Colantotte のロゴがある部分を図の方向に開きます。

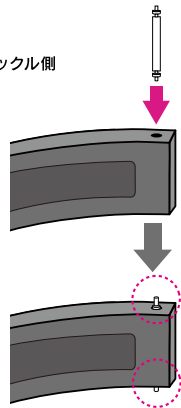
2

新しいベルトもしくは、バックルに取り換える
ピンをベルトに差し込み、両端を同じ程度に差し込む

※ プレート側



※ バックル側

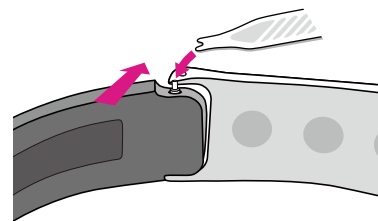


※ プレート側に取り付けるピンと、バックル側に取り付けるピンの長さが違いますので、ご注意ください。

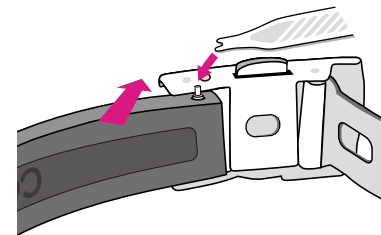
3

ピンの片端を、飾り金具の穴に内側から差し込む
ピンの先をベルトに押し込みながら、飾り金具にスライドさせる
（パチンと入るのを確かめる）

※ プレート側



※ バックル側



4

バックル側のみ、ベルトのサイズ調整部分を
お好みの位置のベルト穴にセットし、留め金具をもとのように戻す

