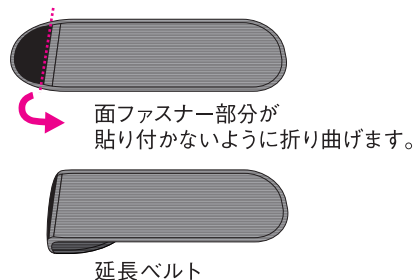
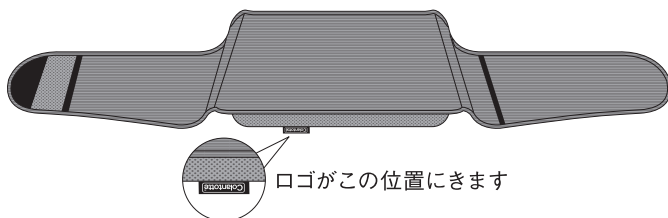


磁気ランバーサポート延長ベルトのご使用方法

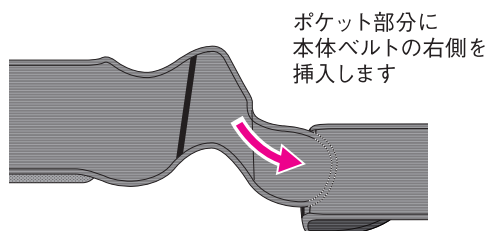
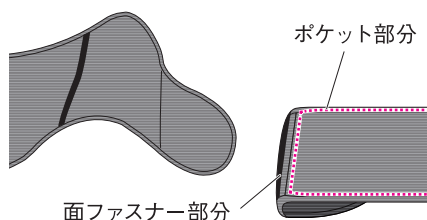
【サイズが合わない方は延長ベルトをご使用ください】

延長ベルトを磁気ランバーサポートベルト部分に取り付けると約 30cm ベルトが長くなりサイズが合わない方でもご使用できます。

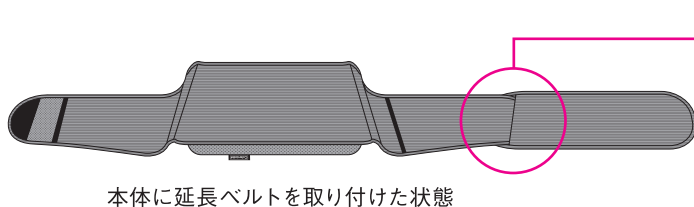
1 磁気ランバーサポート本体を裏返します。



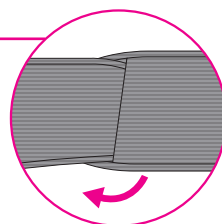
2 本体ベルトの右側を延長ベルトのポケット部分に挿入します。



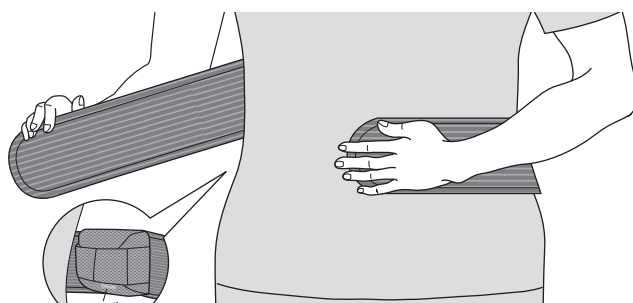
3 ポケットに挿入後、面ファスナーで固定します。



折り曲げていた部分を
元にもどして固定



4 腰椎部にクッション部分をあてベルトの右側を左側の面ファスナーで固定し装着します。



ロゴのある面を腰にあてる